

# POLITISCHE BEDÜRFNISPYRAMIDE

Selbstverwirklichung

WERTSCHÄTZUNG

SOZIALBEDÜRFNIS

SICHERHEITSDÜRFNIS

GRUNDBEDÜRFNISSE  
ZUR STEIRISCHEN LANDTAGSWAHL

## STIMMUNGS-BAROMETER: STEIRISCHE LANDTAGS-WAHL 2010 Was sich die Steirer(innen) von den Wahlen wirklich wünschen!

Die Grundstimmung der Steirer und Steirerinnen, sowie der Menschen in gesamt Österreich ist eher negativ in Bezug auf die Politik. Von konkreter Politikverdrossenheit zu sprechen, wäre in Österreich und im Speziellen in der Steiermark falsch, da die Bürger eher eine gewisse Gleichgültigkeit bezüglich der Politik erkennen lassen. Die Menschen haben es satt, von prognostizierten Meinungsumfrageergebnissen zu hören, wie sie wählen werden. Die Motive, die eine oder die andere Partei zu wählen, wechseln nicht nur wegen der Personen, die für das propagierte Programm stehen, sondern sind auch stark von der aktuellen Lebenssituation abhängig.

Das HUMANINSTITUT als tiefenpsychologisch orientiertes Sozialforschungsinstitut hat in den Monaten vor der steirischen Landtagswahl die Gelegenheit genutzt, um sich ein Bild von den Erwartungen der Steirer und Steirerinnen zu machen, die die Wichtigkeit und den Wert der kommenden Wahl wahrnehmen.

Orientiert an der bekannten Bedürfnispyramide sind die Themenkategorien in Form von offenen Fragen den Menschen, die in der Steiermark leben, vorgegeben worden.

**Untersuchungszeitraum: 11.09.2010 bis 15.09.2010**

**Stichprobe:** Steiermark weit 850 Personen nach dem Quotaverfahren

**Verantwortlicher Ansprechpartner:** Dr. Franz Witzeling,  
Soziologe und Psychotherapeut, Leiter des Humaninstituts

**Statistische Analyse:** Mag. Daniel Witzeling, Psychologe

Link: [www.humaninstitut.at](http://www.humaninstitut.at) E-Mail: [office@humaninstitut.at](mailto:office@humaninstitut.at)







**FRAGEN - ANTWORTEN - ERGEBNISSE - ANALYSEN**
**Frage 1:**

„Wenn am kommenden Sonntag Landtagswahlen wären, welcher Partei würden Sie Ihre Stimme geben?“

SPÖ	39%
ÖVP	36%
FPÖ	7%
GRÜNE	8%
KPÖ	3%
BZÖ	5%
Andere	2%


**Frage 2:**

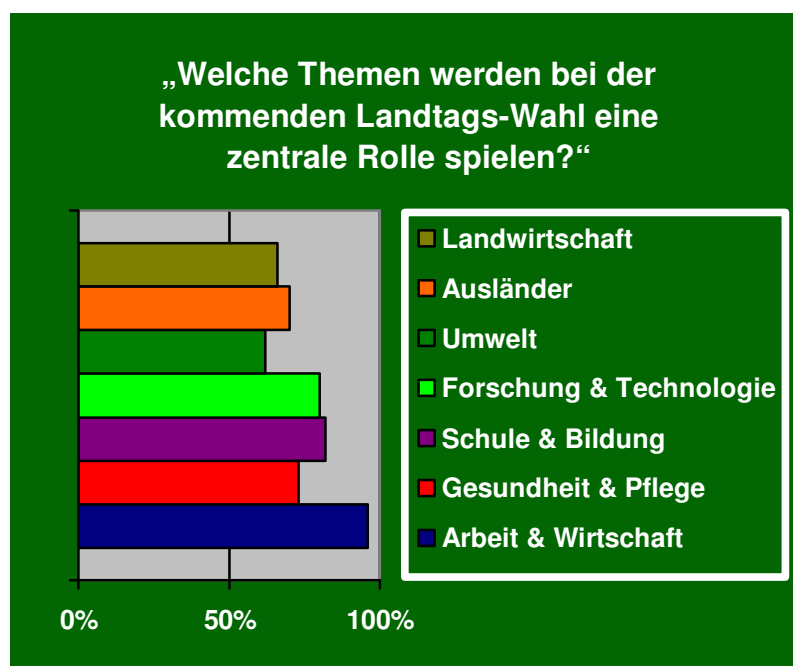
„Wen, der folgenden Kandidaten würden Sie direkt zum Landeshauptmann wählen?“

LANDES- HAUPTMANN Direktwahl							Weiß Nicht
	Voves	Schützen- höfer	Kurz- mann	Kogler	Grosz	Klimt- Weithaler	
%	40%	25%	4%	10%	12%	2%	7%

**Frage 3:**

„Welche Themen werden bei der kommenden Landtags-Wahl eine zentrale Rolle spielen?“  
(Mehrfachnennung möglich!)

Arbeit & Wirtschaft	96%
Gesundheit & Pflege	73%
Schule & Bildung	82%
Forschung & Technologie	80%
Umwelt	62%
Ausländer	70%
Landwirtschaft	66%



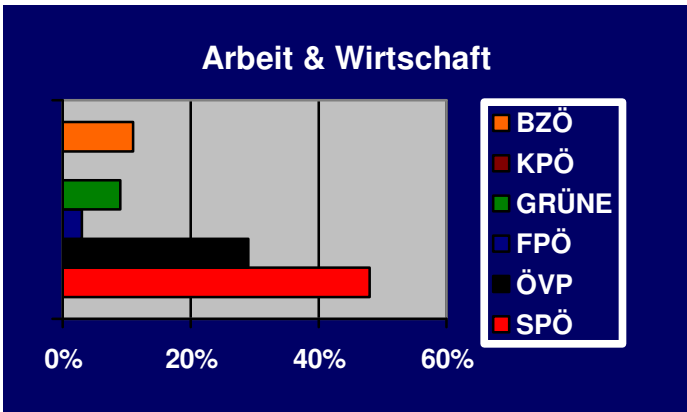
**Frage 4:**

„Mit welcher Partei assoziieren Sie die oben genannten Themen?“

Der Partei mit der höchsten Ausprägung in einem Themengebiet wurde dieses zugeordnet!

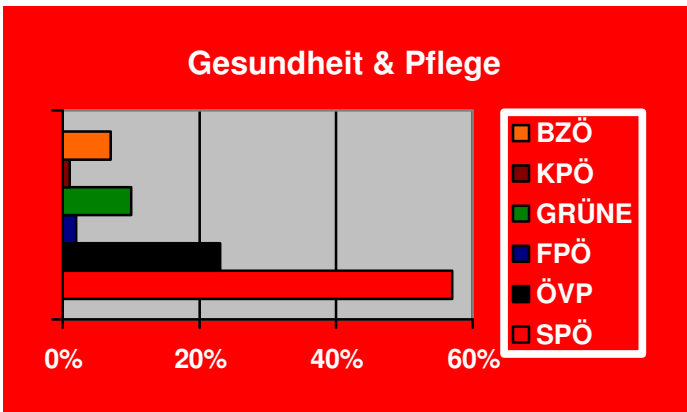
## ARBEIT & WIRTSCHAFT

<b>SPÖ</b>	<b>Arbeit &amp; Wirtschaft</b>	<b>48%</b>	<b>29%</b>	<b>11%</b>	<b>9%</b>	<b>3%</b>	<b>0%</b>
------------	--------------------------------	------------	------------	------------	-----------	-----------	-----------



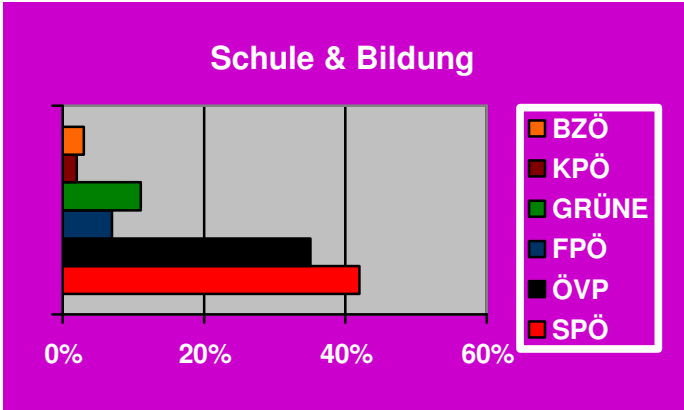
## GESUNDHEIT & PFLEGE

<b>SPÖ</b>	<b>Gesundheit &amp; Pflege</b>	<b>57%</b>	<b>23%</b>	<b>10%</b>	<b>7%</b>	<b>2%</b>	<b>1%</b>
------------	--------------------------------	------------	------------	------------	-----------	-----------	-----------



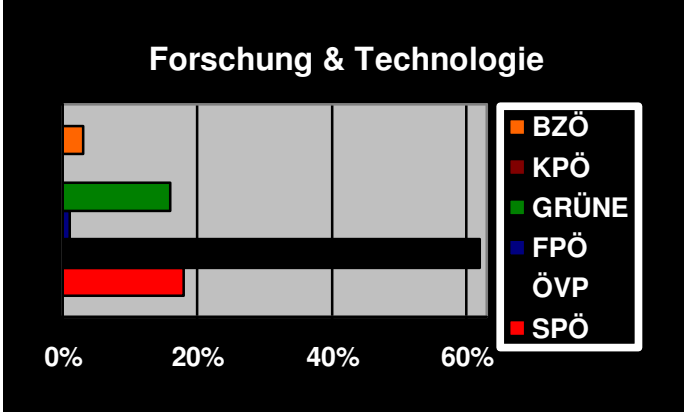
## SCHULE & BILDUNG

<b>SPÖ</b>	<b>Schule &amp; Bildung</b>	<b>42%</b>	<b>35%</b>	<b>11%</b>	<b>7%</b>	<b>3%</b>	<b>2%</b>
------------	-----------------------------	------------	------------	------------	-----------	-----------	-----------



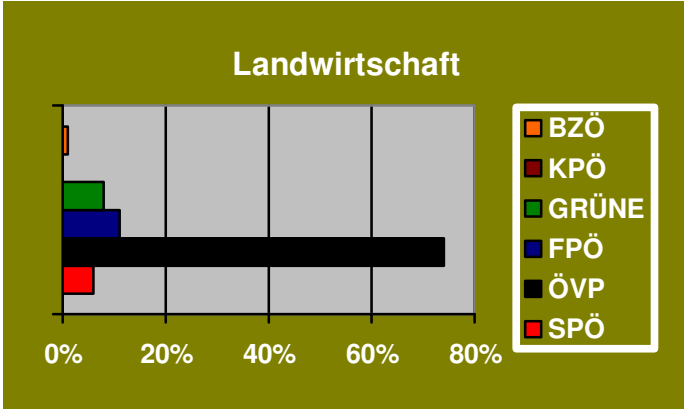
## FORSCHUNG & TECHNOLOGIE

<b>ÖVP</b>	<b>Forschung &amp; Techn.</b>	<b>62%</b>	<b>18%</b>	<b>16%</b>	<b>3%</b>	<b>1%</b>	<b>0%</b>
------------	-------------------------------	------------	------------	------------	-----------	-----------	-----------



## LANDWIRTSCHAFT

<b>ÖVP</b>	<b>Landwirtschaft</b>	<b>74%</b>	<b>11%</b>	<b>8%</b>	<b>6%</b>	<b>1%</b>	<b>0%</b>
------------	-----------------------	------------	------------	-----------	-----------	-----------	-----------



## AUSLÄNDER

**BZÖ**

**Ausländer**

**44%**

**40%**

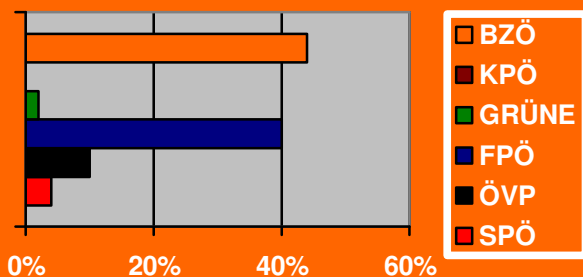
**10%**

**4%**

**2%**

**0%**

Ausländer



## UMWELT

**GRÜNE**

**Umwelt**

**80%**

**8%**

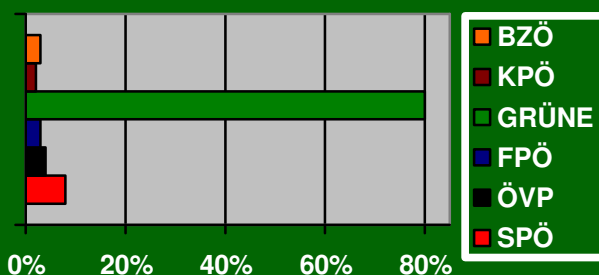
**4%**

**3%**

**3%**

**2%**

Umwelt



Der Partei mit der höchsten Ausprägung in einem Themengebiet wurde dieses zugeordnet!